

NUEVO  
**RENAULT**

# KANGOO

FURGÓN Y Z.E.



KANGOO Z.E.  
**CERO EMISIÓN<sup>(1)</sup>, 100% ÚTIL**

**DRIVE THE CHANGE**



# CONCEBIDO A MEDIDA



---

KANGOO FURGÓN ADOPTA LOS NUEVOS CÓDIGOS DEL DISEÑO RENAULT Y SE ADAPTA PARA PODER RESPONDER AÚN MEJOR A SUS NECESIDADES. 3 LONGITUDES DE CARROCERÍA, UNA AMPLIA GAMA DE MOTORES ECONÓMICOS Y CON BUENAS PRESTACIONES Y UNA VERSIÓN 100% ELÉCTRICA. ¡NO HAY DUDA, EXISTE UN KANGOO FURGÓN PARA USTED!

---

1.



2.



3.



4.



5.

## MOTORES dCi 75, 90 y 110

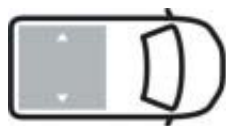
**1. Nueva propuesta 3 plazas delanteras\***, disponible en Kangoo Furgón, Compact y Maxi Gran Volumen. **2. Extended Grip y ayuda al arranque en pendiente\*\***. Unidos al control dinámico de trayectoria (ESC). El Extended Grip es una ayuda a la motricidad para ayudarle en caso de condiciones difíciles (arena, barro, nieve); y la ayuda al arranque en pendiente permite iniciar la marcha fácilmente en pendientes. **3. Nueva gama de radios**. Equipadas con Bluetooth® & USB. **El sistema multimedia conectado R-Link\*\*** propone también la navegación y dispone de un mando vocal. **4. Kangoo Z.E.** Primera furgoneta totalmente eléctrica del mercado, sin efecto sobre el volumen de carga (650 kg) y una autonomía en uso cliente de 80 km a 125 km. Se recarga completamente entre 6 y 9 horas. **5. Motores dCi 75, 90 y 110**. El motor dCi 110 tiene un intervalo de revisión de 40 000 km / 2 años.

\* Próxima comercialización

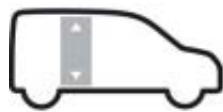
\*\* Disponible en el motor dCi 110cv

# CARGA

CON UNA CAPACIDAD DE CARGA ENTRE 2,3 M<sup>3</sup> Y 4,6 M<sup>3</sup>, Y UNA CARGA ÚTIL DE HASTA 800 KG, NUEVO KANGOO FURGÓN ES LA MEJOR RESPUESTA A SUS NECESIDADES.



Anchura útil  
hasta 1,22 m



Altura útil  
hasta 1,13 m



Longitud útil  
hasta 2,89 m



Volumen útil  
hasta 4,6 m<sup>3</sup>



Carga útil  
hasta 800 kg

# DIMENSIONES

ALTURA, ANCHURA VOLUMEN DE CARGA... UNA FURGONETA A TU MEDIDA PARA RESPONDER A TUS NECESIDADES.

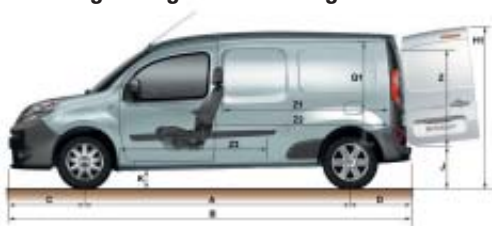
## Kangoo Furgón Compact



## Kangoo Furgón & Kangoo Z.E.



## Kangoo Furgón Maxi & Kangoo Maxi Z.E.



|  | Nuevo Kangoo Furgón Compact      | Nuevo Kangoo Furgón & Z.E. | Nuevo Kangoo Furgón Maxi 2 plazas & Maxi Z.E. 2 plazas | Nuevo Kangoo Furgón Maxi 5 plazas  | Nuevo Kangoo Maxi Z.E. 5 plazas    |                 |
|--|----------------------------------|----------------------------|--|------------------------------------|------------------------------------|-----------------|
| Volumen de carga mín. / máx. (dm <sup>3</sup> )  | 2300/2800                        | 3000/3500                  | 4000/4600  | 2400/3600                          | 1300/3400                          |                 |
| <b>PLANO LADO (mm)</b>   |                                  |                            |  |                                    |                                    |                 |
| A Batalla  | 2313                             | 2697                       | 3081   | 3081                               | 3081                               |                 |
| B Longitud total   | 3898                             | 4282                       | 4666   | 4666                               | 4666                               |                 |
| C Voladizo delantero   | 875                              | 875                        | 875  | 875                                | 875                                |                 |
| D Voladizo trasero   | 710                              | 710                        | 710  | 710                                | 710                                |                 |
| E Vía de anchura delantera   | 1519                             | 1521                       | 1521   | 1521                               | 1521                               |                 |
| F Vía de anchura trasera   | 1533                             | 1533                       | 1533   | 1533                               | 1533                               |                 |
| G Anchura total sin / con retrovisores   | 1829/2138                        | 1829/2138                  | 1829/2138  | 1829/2138                          | 1829/2138                          |                 |
| H Altura en vacío  | 1783/1812                        | 1805/1844                  | 1810/1836  | 1802/1826                          | 1802/1826                          |                 |
| H1 Altura en puertas batientes   | 1833/1863                        | 1872/1934                  | 1893/1920  | 1878/1902                          | 1878/1902                          |                 |
| J Altura umbral en vacío   | 547/577                          | 558/609                    | 575/601  | 563/586                            | 563/586                            |                 |
| K Altura en vacío / en carga mín/ máx según opciones                                       | (Kangoo Furgón)<br>(Kangoo Z.E.) | 152-210/143-172            | 157-210/143-172<br>184-210/153-172                     | 170-212/145-172<br>187-212/151-171 | 170-210/150-172<br>185-210/151-172 | 185-210/151-172 |
| M Anchura interior delantera / trasera   | 1510 / -                         | 1510 / -                   | 1510 / -   | 1510/1539                          | 1510/1539                          |                 |
| N Anchura de acceso delantero / trasero  | 1464 / -                         | 1464 / -                   | 1464 / -   | 1464/1507                          | 1464/1507                          |                 |
| Q1 Altura interior trasera   | (Kangoo Furgón)<br>(Kangoo Z.E.) | 1227                       | 1251   | 1252<br>1190/1252                  | 1154                               | 1154            |
| Y Anchura trasera a 1 m de la barra del umbral   | 1141                             | 1141                       | 1141   | 1141                               | 1141                               |                 |
| Y1 Anchura trasera a 100 mm de la barra de umbral  | 1219                             | 1219                       | 1219   | 1219                               | 1219                               |                 |
| Y2 Anchura interior entre pasos de ruedas según revestimiento mín./máx./ madera            | 1218                             | 1218/1045/1185             | 1218   | 1145                               | 1145                               |                 |
| Z Altura de carga  | 1129                             | 1129                       | 1129   | 1129                               | 1129                               |                 |
| Z1 Longitud útil de carga  | 1092                             | 1476                       | 1862   | 1361                               | 1008                               |                 |
| Longitud de carga al suelo   | 1347                             | 1731                       | 2115   | 1432                               | 1328                               |                 |
| Z2 - con opción asiento del pasajero plegable y abatible<br>- con banqueta trasera plegada | 2118                             | 2502                       | 2886   | -                                  | -                                  |                 |
| Z3 Longitud del habitáculo (pedal / trasero)   | -                                | -                          | -  | 2043                               | 2210                               |                 |
|  |                                  |                            |  |                                    | 1716                               |                 |



# MOTORIZACIONES

GASOLINA, DIÉSEL O ELÉCTRICO: TODAS LAS SOLUCIONES PARA COMPARAR Y ELEGIR BIEN.

| Kangoo Furgón & Z.E.    | dCi 75 | dCi 90 | dCi 110 | Z.E. |
|-------------------------|--------|--------|---------|------|
| Potencia administrativa | 5      | 5      | 5       | 7    |
| Stop & Start            | No     | No     | No      | -    |

## MOTOR

| Cilindrada (cm <sup>3</sup> )        | Directa (Turbo) Common Rail<br>1 461 cm <sup>3</sup> |                    |                     | Síncrono<br>con rotor bobinado |
|--------------------------------------|--|--------------------|---------------------|--------------------------------|
|                                      | Diésel   | Diésel             | Diésel              | Eléctrico                      |
| Carburante                           | Diésel   | Diésel             | Diésel              | Eléctrico                      |
| Potencia máx. kW CEE (cv DIN) r.p.m. | 55 (75)<br>a 4 000                                   | 66 (90)<br>a 4 000 | 80 (110)<br>a 4 000 | 44 (60)                        |
| Par máx. Nm CEE (r.p.m.)             | 180<br>a 1 750                                       | 200<br>a 1 750     | 240<br>a 1 750      | 226                            |

## CAJA DE VELOCIDADES

|                      |   |   |   |   |
|----------------------|---|---|---|---|
| Número de relaciones | 5 | 5 | 6 | 1 |
|----------------------|---|---|---|---|

## FRENOS

|   |                   |         |     |     |               |
|---|-------------------|---------|-----|-----|---------------|
| Discos delanteros (mm)                  | Compact           | 258     | 258 | -   | -             |
|   | Furgón            | 280     | 280 | 280 | 280 Z.E.      |
|   | Maxi (2/5 plazas) | -       | 280 | 280 | 280 Maxi Z.E. |
| Traseros con tambores (t) o discos (mm) | Compact           | T9"     | T9" | -   | -             |
|   | Furgón            | T9"/274 | 274 | 274 | 274 Z.E.      |
|   | Maxi (2/5 plazas) | -       | 274 | 274 | 274 Maxi Z.E. |

## CONSUMOS\*

|   |                   |     |     |     |                    |
|---|-------------------|-----|-----|-----|--------------------|
| Emisiones de CO <sub>2</sub> en ciclo completo (g/km) | Compact           | 129 | 129 | -   | -                  |
|   | Furgón            | 129 | 129 | 119 | 0                  |
|   | Maxi (2/5 plazas) | -   | 135 | 123 | 0                  |
| Ciclo completo (l/100 km)                             | Compact           | 4,9 | 4,9 | -   | -                  |
|   | Furgón            | 4,9 | 4,9 | 4,6 | 155Wh/km Z.E.      |
|   | Maxi (2/5 plazas) | -   | 5,1 | 4,7 | 155Wh/km Maxi Z.E. |

## MASAS (kg)

|  |               |  |                                 |                                 |                               |                      |
|--|---------------|--|---------------------------------|---------------------------------|-------------------------------|----------------------|
| En vacío en orden de marcha (mín. - máx.)<br>Carga útil estándar / aumentada | Compact       | 1 257 - 1 413  | 1 257 - 1 413                   | -                               | -                             |                      |
|  | Furgón        | 1 251 - 1 420<br>(1 261 - 1 430**)/<br>1 270 - 1 430 | 1 261 - 1 430/<br>1 270 - 1 430 | 1 290 - 1 430/<br>1 290 - 1 430 | 1 426 Z.E.                    |                      |
|  |               | Maxi 2 plazas  | -                               | 1 343/1 466                     | 1 373/1 512                   | 1 505 <sup>(1)</sup> |
|  |               | Maxi 5 plazas  | -                               | 1 421/1 518                     | 1 441/1 540                   | 1 553 <sup>(2)</sup> |
|  | Compact       | 1 771  | 1 771                           | -                               | -                             |                      |
| Máx. autorizada (MMAC)<br>Carga útil estándar / aumentada                    | Furgón        | 1 884 -<br>1 936**/2 095                             | 1 936/2 095                     | 1 950/2 100                     | 2 126 Z.E.                    |                      |
|  | Maxi 2 plazas | -  | 2 175                           | 2 200                           | 2 175 <sup>(1)</sup>          |                      |
|  | Maxi 5 plazas | -  | 2 175                           | 2 200                           | 2 260 <sup>(2)</sup>          |                      |
|  | Compact       | 500  | 500                             | -                               | -                             |                      |
| Carga útil máx. (CU)<br>Carga útil estándar / aumentada                      | Furgón        | 630 - 650**/800                                      | 650/800                         | 650/800                         | 650 Z.E.                      |                      |
|  | Maxi 2 plazas | -  | 800                             | 800                             | 650 <sup>(1)</sup>            |                      |
|  | Maxi 5 plazas | -  | 740                             | 740                             | 650 <sup>(2)</sup>            |                      |
|  | Compact       | 625  | 625                             | -                               | -                             |                      |
| Remolcable sin freno<br>Carga útil estándar / aumentada                      | Furgón        | 615 - 630**/630                                      | 630/630                         | 680/680                         | 374 Z.E.                      |                      |
|  | Maxi 2 plazas | -  | 670                             | 720                             | 322 <sup>(1)</sup>            |                      |
|  | Maxi 5 plazas | -  | 710                             | 750                             | -                             |                      |
|  | Compact       | 1 050  | 1 050                           | 1 050                           | 374 Z.E. / 322 <sup>(1)</sup> |                      |

\*Consumo y emisiones homologadas según reglamentación en vigor. \*\*Con frenos de discos.

<sup>(1)</sup> Z.E. 2 plazas, <sup>(2)</sup> Maxi Z.E. 5 plazas.

## KANGOO Z.E. 3 RAZONES PARA UTILIZARLO...

### Placer de conducir

Al volante del Kangoo Z.E., podrá experimentar una conducción "serena". Primero, gracias al silencio de su motor 100% eléctrico. Luego, la transmisión de tipo automático sin cambio de velocidad, le permite conducir Nuevo Kangoo Z.E. sin pensar, fácilmente.

### Fácil de utilizar

El sistema de alquiler de la batería le permite disponer en todo momento de una batería en perfecto estado de funcionamiento y con una carga suficiente. Además, en caso de avería, está incluida la asistencia.

La autonomía de Kangoo Z.E. puede variar en función de la tipología del trayecto, de la velocidad, del uso de la climatización y de la calefacción, y del tipo de conducción. Así, en un trayecto periurbano, puede realizar sobre los 80 km en estación fría y 125 km en estación templada. Para simplificar la gestión de la autonomía, hay varias herramientas a su disposición: modo ECO, precalentamiento de su vehículo cuando está enchufado o bien dirección de la toma de carga más cercana con R-Link.

### Coste de uso controlado

El coste de uso – incluyendo el alquiler de la batería, la recarga en electricidad y el mantenimiento – es parecido al de un vehículo térmico equivalente a partir de 15000 km/año y más competitivo en distancias anual mayores.

Nuevo: gracias al pack My Z.E. Inter@ctive podrás iniciar, desde tu ordenador, la carga si tu vehículo está conectada a un punto de carga. Una buena manera de optimizar tu presupuesto programando la carga durante las horas de poca actividad.

# EQUIPAMIENTOS Y OPCIONES

LISTA DE EQUIPAMIENTOS DISPONIBLES EN SU KANGOO. TODAS LAS SOLUCIONES PARA UN VEHÍCULO A MEDIDA.

## EQUIPAMIENTO DE SERIE

|   |  |                                |
|---|--|--------------------------------|
| <p><b>KANGOO COMPACT Y FURGÓN</b><br/>                     2 puertas asimétricas 180° sin cristal<br/>                     ABS<br/>                     Aire acondicionado con regulación manual<br/>                     Asiento del conductor reglaje long.<br/>                     Asiento pasajero reglaje long.<br/>                     Cierre centralizado y llave con radiofrecuencia<br/>                     Cuentarrevoluciones<br/>                     Elevelunas delanteros eléctricos<br/>                     Tapicería Robust</p>             | <p>Filtro antipolen<br/>                     Mampara separación completa de chapa con cristal<br/>                     Portaobjetos tipo bandeja en el techo<br/>                     Puerta en la guantera<br/>                     Puntos de anclaje en suelo de carga<br/>                     Radio Mp3 pant. Integrada, Bluetooth®, toma Jack y USB<br/>                     Revestimiento lateral a medio pie<br/>                     Ruedas 14"/15" (según versión y motor)</p>              | <b>KANGOO COMPACT Y FURGÓN</b> |
| <p><b>KANGOO MAXI 2 PLAZAS = KANGOO COMPACT Y FURGÓN +</b><br/>                     Puerta lateral derecha en chapa</p>   | <p>Carga útil 800 Kg</p>   | <b>KANGOO MAXI 2 PLAZAS</b>    |
| <p><b>KANGOO MAXI 5 PLAZAS = KANGOO MAXI 2 PLAZAS +</b><br/>                     2 puertas asim. acristaladas 180°<br/>                     Banqueta 3 plazas 1/3-2/3<br/>                     Custodias traseras der./izq. acristaladas<br/>                     Limpialuneta trasero térmica</p>  | <p>Panel lateral izquierdo con cristal fijo<br/>                     Puerta lateral derecha con cristal practicable<br/>                     Revestimiento lateral de los pasos de rueda<br/>                     Sin mampara de separación de carga</p>   | <b>KANGOO MAXI 5 PLAZAS</b>    |
| <p><b>KANGOO ZE</b><br/>                     2 puertas asimétricas 180° sin cristal<br/>                     ABS<br/>                     Asiento del conductor reglaje long.<br/>                     Asiento pasajero reglaje long.<br/>                     Cableado de recarga estándar (4 m)<br/>                     Cierre centralizado y llave con radiofrecuencia<br/>                     Cuentarrevoluciones<br/>                     Elevelunas delanteros eléctricos<br/>                     Mampara separación completa de chapa con cristal</p> | <p>Portaobjetos tipo bandeja en el techo<br/>                     Puerta en la guantera<br/>                     Puntos de anclaje en suelo de carga<br/>                     Retrovisores exteriores con regulación eléctrica<br/>                     Revestimiento lateral a medio pie<br/>                     Ruedas 14"/15" (según versión y motor)<br/>                     Tablero de bordo con indicador de energía, economómetro y ordenador<br/>                     Tapicería Robust</p> | <b>KANGOO Z.E.</b>             |
| <p><b>KANGOO MAXI ZE 2 PLAZAS = KANGOO COMPACT Y FURGÓN +</b><br/>                     Puerta lateral derecha en chapa</p>  |  | <b>KANGOO MAXI ZE 2 PLAZAS</b> |
| <p><b>KANGOO MAXI ZE 5 PLAZAS = KANGOO ZE +</b><br/>                     2 puertas asim. acristaladas 180°<br/>                     Banqueta 3 plazas 1/3-2/3<br/>                     Custodias traseras der./izq. acristaladas<br/>                     Limpialuneta trasero térmica</p>  | <p>Panel lateral izquierdo con cristal fijo<br/>                     Puerta lateral derecha con cristal practicable<br/>                     Revestimiento lateral completo<br/>                     Sin mampara de separación de carga</p>  | <b>KANGOO MAXI ZE 5 PLAZAS</b> |

## PRINCIPALES OPCIONES PROFESIONALES


|   |   |   |
|---|---|---|
| <p>2 puertas asimétricas acristaladas 180°<br/>                     Asiento conductor con reg. en altura<br/>                     Banqueta pasajero de 2 plazas<sup>(2)</sup><br/>                     Carga aumentada a 800 kg<sup>(1)</sup><br/>                     Enganche de remolque<sup>(1)</sup><br/>                     Opción Todo camino<sup>(1)</sup></p> | <p>Puerta lateral derecha en chapa<sup>(1)</sup><br/>                     Puerta lateral derecha acristalada (excepto Compact)<br/>                     Pack Funcional 1 (Ptos. anclaje y revestimiento suelo de carga)<br/>                     Pack Funcional 2 (Mampara pivotante y asiento pasajero abatible)<br/>                     Panel/puerta lateral izquierda acristalada<br/>                     Portón trasero acristalado</p> | <p>Protección bajo chasis chapa o plástico<br/>                     Revestimiento de madera en zona de carga (exc. si 5 plazas)<br/>                     Trampilla de techo (excepto Maxi y Z.E.)</p> |
|---|---|---|

<sup>(1)</sup> Sólo en Furgón

<sup>(2)</sup> Excepto Maxi 5 plazas y ZE. Disponible próximamente

# COLORES

LOS COLORES TAMBIÉN SE ADAPTAN A SUS NECESIDADES.



BLANCO MINERAL (O)

ROJO VIVO (O)

GRIS TOPO (O)

AZUL ESTRELLA (M)

MARRÓN MOKA (M)

NEGRO AZABACHE (M)

GRIS PLATINO (M)

GRIS CASIOPEA (M)

O = Pintura Opaca

M = Pintura metalizada



**RENAULT, NÚMERO 1 DEL VEHÍCULO COMERCIAL EN EUROPA DESDE 1998**

**([www.renault.es](http://www.renault.es))**

RENAULT es un  
CREDITO FINANCIERO  
(1) En uso, excepto piezas de desgaste - CREDITS PHOTO: 3D COMMERCE - PRINTED IN EC - 000 3057 000 - JUNIO 2013  
RENAULT S.A.S. Société par Actions Simplifiée au capital de 533941 113,00 € / 13-15, qual Le Gaillo - 92100 Boulogne-Billancourt Cedex - R.C.S. Nanterre B 780 129 987 / T él. : 0810 40 50 60

La presente publicación ha sido concebida para que su contenido sea exacto en la fecha de impresión, y en ocasiones sus fotografías han sido realizadas a partir de preseries o prototipos. Consulte con su concesionario local para recibir las informaciones más recientes. Dentro de su política de mejora continua de sus productos, Renault se reserva el derecho, en todo momento de hacer modificaciones en las especificaciones y en los vehículos descritos y representados. Estas modificaciones serán notificadas a los concesionarios Renault en la mayor brevedad posible. Según los países de comercialización, las versiones pueden diferir y algunos equipamientos pueden no estar disponibles (de serie, en opción o en accesorio). Debido a los límites de las técnicas de impresión, los colores reproducidos en el presente documento pueden diferir ligeramente de los colores reales de pintura o de materiales de decoración interior. Todos los derechos reservados. La reproducción bajo cualquier forma o por cualquier medio de la presente publicación, está prohibida sin la autorización por escrito de Renault.

